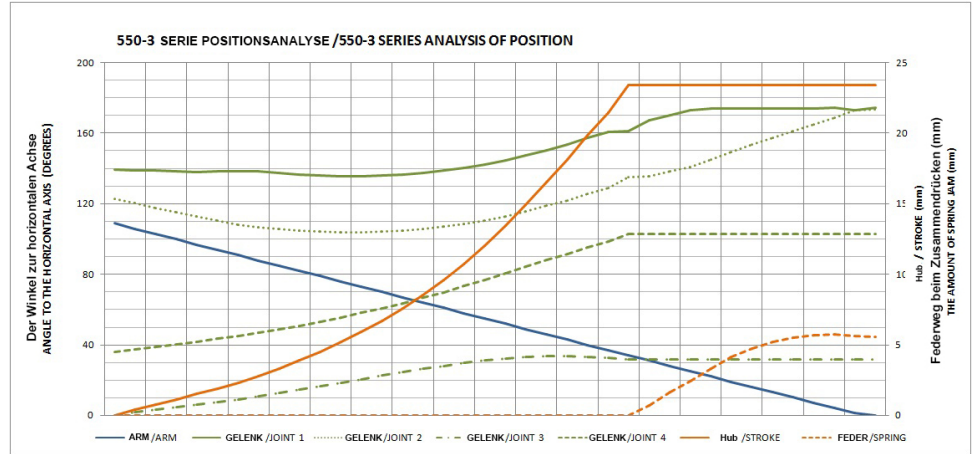




Modell Nr.	F1 (N)	F3 (N)	Fi	Hub (STROKE)	Gewicht (WEIGHT) (gr)
			Andruckkraft (YIELD) (F1:Fi)		
551-3	2500	3200	14:1	23	530

F1 : Druckkraft (EXERTING FORCE), F3 : Haltekraft (HOLDING CAPACITY),
Fi : Anwendungskraft (APPLIED FORCE)



Produkteigenschaften ;

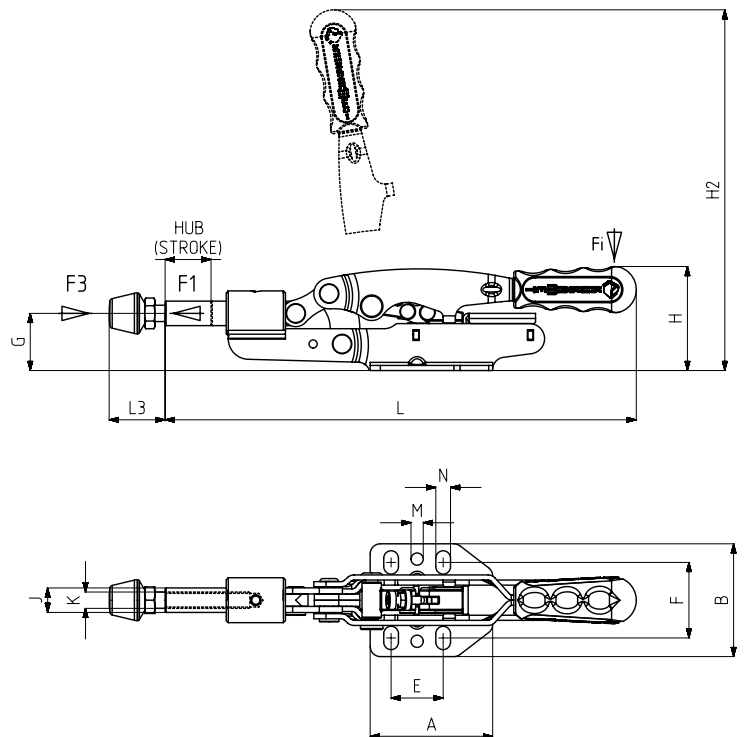

Dank der automatischen Abstandseinstellung können Werkstücke bis zu einer Stärke von 16 mm gespannt werden, ohne die Druckkraft zu verändern.

Die Anzugskraft kann durch Einstellen der Schraube am Mechanismus eingestellt werden.

Product features:

The automatic distance adjustment property of this toggle clamp enables clamping of work pieces of up to 16 mm without any variation in the exerted force. The clamping force can be adjusted to your particular needs by turning the setscrew on the mechanism.

Fuß Typ: Horizontal, niedriger Fuß
Body Mounting Base: Horizontal, Low Base



Modell Nr.	A	B	C	D	E	F	G	H	H2	J	K	L	L3 Min	L3 Max	M	N
551-3	60	55.5			25.5	32,5-41	28	51	187	12	M8	231	24	58	Ø6	7x11,5